



# SAVINGS IN THE HOUSE

CONSEJOS PARA DISMINUIR SU CUENTA DE ELECTRICIDAD

¿Le preocupa cómo pagar su cuenta de electricidad cada mes? ¿Su aire acondicionado o calefacción funciona todo el tiempo, pero su casa nunca se siente confortable? Si este es su caso, su casa puede estar malgastando energía - y energía malgastada significa dinero malgastado.

**¡Comience a utilizar estos consejos fáciles** para decirle adiós al gasto de energía y abrirle la puerta a los ahorros!




**Comenzando HOY, usted puede disminuir su cuenta de electricidad** sin mucho esfuerzo o dinero de su parte

y sin la ayuda del propietario o de un profesional contratado costoso. Cada vez que usted tache algo de esta lista, ahorrará algo de dinero. Entre más lo haga, más ahorrará.

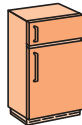
**Tome el control de lo que consume más energía en la casa.**

**Aquí está lo que más consume energía en su hogar.**



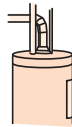
**44%**

**Calefacción y aire acondicionado**



**38%**

**Electrodomésticos y luz**



**18%**

**Calentador de agua**

## Aquí está cómo hacerlo

### Empieza aquí: *Acciones que no cuestan dinero*

#### ❑ 1. Apague las luces cuando salga de una habitación

Cuando se trata de uso de energía, los pequeños cambios en la casa hacen una gran diferencia. Pegue una nota al lado de la puerta para ayudarlo a recordar.



#### ❑ 2. Lave su ropa en agua fría

No es cómo le enseñaron a lavar ropa, pero el agua fría limpia la ropa de la misma manera, sin vaciar su billetera. Ahorre dinero y tiempo al combinar colores de sus prendas para hacer menos tandas. (Aunque los pañales de tela aún necesitan ser lavados en agua caliente.)



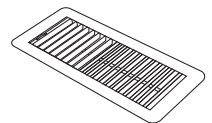
#### ❑ 3. Mantenga su termostato tan elevado en verano y tan bajo en invierno como sea posible

¡Cada grado de temperatura que aumente en verano o que disminuya en invierno, le ahorrará dinero! Ensaye 78 grados en verano o 68 grados en invierno para obtener el mayor cambio en su factura. Intente ajustarlo en un grado por día para que no sienta una gran diferencia. Si su sistema de calefacción o aire acondicionado funciona todo el tiempo, este consejo es super importante.



#### ❑ 4. Revise sus rejillas de ventilación.


Asegúrese de mover cualquier mueble que bloquee las rejillas (o el retorno del aire) en los cuartos que normalmente utiliza. Cierre las puertas de las habitaciones que no utiliza. Usted puede evitar la fuga del aire por debajo de las puertas y por las ventanas al poner toallas enrolladas en esos sitios.



## Listo para más: *Mejoras de bajo costo en el hogar*

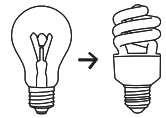
### ❑ 5. Selle las fugas de aire alrededor de las ventanas y puertas

Si usted tiene grietas y huecos en su casa – un problema muy común – no sólo se fuga el aire interior de su casa. ¡Su dinero también se está escapando! Use macilla o sellantes alrededor de las puertas, ventanas, entradas al ático o espacios pequeños para evitar fugas. Ambos productos son fáciles de aplicar y se pueden comprar por menos de \$10 en ferreterías.



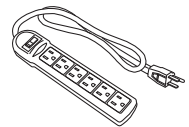
### ❑ 6. Tan pronto se dañen sus bombillos, reemplácelos por CFLs o LEDs

Estos bombillos cuestan un poco más que las incandescentes viejas, pero lo valen. Durarán de 10 a 25 veces más y usan casi un 75% menos de energía, así que los dólares que ahorra sumarán rápidamente.



### ❑ 7. Use un enchufe múltiple y apáguelo cuando no lo use

Cuando los aparatos electrónicos y cargadores están apagados pero conectados (así estén completamente cargados), aún consumen suficiente energía que le podría costar hasta \$100 por año. Si usted compra un enchufe múltiple (la mayoría cuestan menos de \$10), usted puede conectar sus dispositivos y fácilmente apagarlo cuando no esté usando o cargando sus dispositivos. Trate de apagar el enchufe múltiple cada vez que sale de casa.



## Lleve sus Ahorros de Energía al Máximo

Entre más consejos de la lista use, más podrá ahorrar. Tome el siguiente paso y guarde aún más dinero donde más lo necesita – en su bolsillo!



**¡Visite [www.savingsinthehouse.com](http://www.savingsinthehouse.com) para más información y consejos!**